

Oprawa zwieszakowa/pasmo świetlne - Dyfuzor mikropryzmatyczny - bezpośrednio/pośrednie - przygotowanie do montażu w pasmie świetlnym

Płaski korpus oprawy, aluminiowy profil tłoczony lakierowany, widoczna wysokość montażowa 10/24mm, przygotowanie do montażu w pasmie świetlnym; Kolor korpusu biały beskidzki RAL 9016; Rozsył światła bezpośrednio/pośrednie poprzez Dyfuzor mikropryzmatyczny z PMMA, Odporną długotrwałe na UV, jednorodne prześwitywanie poprzez boczne wloty światła LED w wysoce skutecznej szybcie Light Guide i częściowo rozpraszające białe powłoki odblaskowe, ze specjalną techniką precyzyjną do określonego rozjaśnienia sufitu. Przeznaczone do oświetlenia stanowisk pracy z monitorem ekranowym, $65^\circ < 3000 \text{ cd/m}^2$ z dookólną osłoną przeciwolśnieniową zgodną z obowiązującą normą DIN-EN 12464-1, UGR (4H/8H) 16.8. Przyłącze elektryczne za pomocą 3-biegunowego przewodu przyłączeniowego w pierwszej oprawie i okablowania przelotowego w oprawach pasma świetlnego. Oprawa może działać tylko w połączeniu z oprawą pojedynczą. Zawiesie linowe w kształcie Y z przewodem przyłączeniowym, puszką podstropową i złączką oprawy w zestawie.

CHARAKTERYSTYKA

Numer katalogowy	46255024170
Numer EAN	4020863378500
Numer taryfy celnej	94051190
Znak jakości	IP 20, Klasa ochronności I, y $65^\circ < 3000 \text{ cd/m}^2$, F, Indoor, CE
Klasa odporności IK	IK02
Temperatura otoczenia	ta 25°C
Okres gwarancji	5 lata
Możliwość dofinansowania ze środków państwowych	BEG – dofinansowanie do domów energooszczędnych (ważne tylko dla Niemiec)

ELEKTROTECHNIKA

Zasilacz	Elektroniczny sterownik (1 szt.)
Moc systemowa	48W
Napięcie sieciowe	230V/50Hz
Automat z bezpiecznikami (prąd rozruchowy)	8 szt./B10, 13 szt./B16, 13 szt./C10, 21 szt./C16
Klasa efektywności energetycznej/Źródło światła	D

TECHNIKA ŚWIETLNA

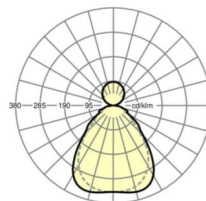
Wyposażenie	LED, współczynnik oddawania barw/kolor światła CRI ≥ 80 / 3000K
Tolerancja koloru (MacAdam)	3SDCM
Nominalny strumień świetlny	5932lm
Trwałość LED	50000h L90/B10 (Tq 25°C)
Wydajność oprawy	125lm/W
UGR pop./pod.	16.8 / 16.1

MECHANIKA

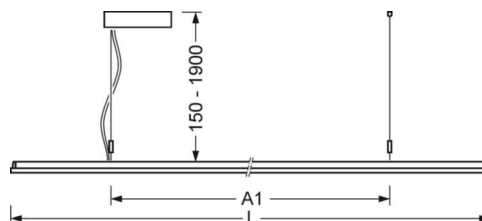
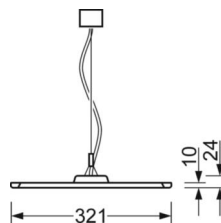
Kolor obudowy	biały beskidzki RAL 9016
Wymiary (DxSzxW/ŚrxW)	1558mm x 321mm x 24mm
Masa (netto)	5.9kg
Rodzaj montażu	Montaż pasm świetlnych zwieszakowych

DEEP-LINK

<https://www.regiolux.de/pl/article/46255024170>



Odkośnik	LED 5900lm 830
η_{LB}	100 %
$\Phi \downarrow / \uparrow$	74 % / 26 %
UGR pop./pod.	16.8 / 16.1
BAP	$65^\circ < 3000 \text{ cd/m}^2$



Wymiary

L	1558 mm	Długość
B	321 mm	Szerokość
H	24 mm	Wysokość
A1	900 mm	Odstęp mocowań przy montażu pojedynczym
A2	1237 mm	Odstęp mocowań 1. oprawa pasma świetlnego
A3	1574 mm	Odstęp mocowań pomiędzy oprawami w ustawieniu w paśmie świetlnym
P min	150 mm	Minimalna długość wieszaka
P max	1900 mm	Maksymalna długość wieszaka



- 1 Pendel-Einzelleuchte / Suspended individual luminaire
- 2 Pendel-Lichtband / Suspended light run